

# Uitleg a.s.r. aanvraag versneller

Veilig en makkelijk uw persoonlijke en financiële gegevens delen met a.s.r. voor de aanvraag van uw DigiThuis hypotheek

# De DigiThuis hypotheek van a.s.r. aanvragen

Uw adviseur heeft voor u een renteaanbod opgevraagd voor de DigiThuis hypotheek. Kiest u na het lezen van dit renteaanbod voor de DigiThuis hypotheek van a.s.r.? Dan hebben wij een aantal gegevens van u nodig. Bij de DigiThuis hypotheek gaat het delen van gegevens makkelijk, veilig en digitaal. In deze handleiding leggen we het u stap voor stap uit.

## Digitale gegevens ophalen

Om uw aanvraag te kunnen beoordelen hebben wij persoonlijke en financiële gegevens van u nodig. Bij de DigiThuis hoeft u die niet zelf op te vragen en in te scannen. De gegevens die wij nodig hebben, halen we op uit de systemen van bijvoorbeeld de overheid, UWV en de Belastingdienst. Het voordeel daarvan is dat wij uw aanvraag sneller kunnen beoordelen. Ook kunnen we de lening daardoor aanbieden tegen een scherpe rente.

## a.s.r. aanvraagversneller

Voor het ophalen van uw gegevens hebben wij uw toestemming nodig. Deze toestemming geeft u aan ons via een speciale app: de a.s.r. aanvraag versneller.

De a.s.r. aanvraag versneller werkt alleen, als u vooraf een aantal zaken hebt geactiveerd. Deze zaken kunt u nu al regelen of controleren. Als u straks het renteaanbod hebt gekregen, kunt u de aanvraag direct afmaken.



# Deel uw gegevens digitaal met ons in 8 stappen

## Regel direct ter voorbereiding

- 1** **Stap 1:**  
Activeer DigiD en SMS-controle
- 2** **Stap 2:**  
Log in op MijnOverheid
- 3** **Stap 3:**  
Download de 'a.s.r. aanvraag versneller'

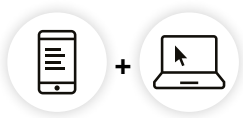
### Let op:

Voordat u verder gaat met stap 4 moet u stap 1 tot en met 3 helemaal doorlopen.

Vraagt u de hypotheek samen met uw partner aan?  
Herhaal dan deze stappen met de DigiD van uw partner.

## Regel na ontvangst renteaanbod

- 4** **Stap 4:**  
Klik op de link in het renteaanbod
- 5** **Stap 5:**  
Open de app en scan de QR-code
- 6** **Stap 6:**  
Log veilig in met uw DigiD
- 7** **Stap 7:**  
Verzamel uw gegevens
- 8** **Stap 8:**  
Geef toestemming om uw gegevens te delen

**1****2****3****4****5****6****7****8**

# Stap 1: Activeer DigiD en SMS-controle

- Ga naar <https://digid.nl/inloggen> en log in met uw DigiD.
- Als u bent ingelogd, komt u op een pagina waarop u uw gegevens kunt bekijken en aanpassen.
- Ga naar 'Controle via sms' onderaan de pagina.

**Controle via sms**

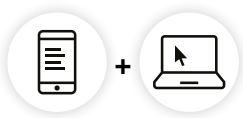
U logt in twee stappen in: met uw gebruikersnaam en wachtwoord en een sms bericht op uw (mobiele) telefoon. Zo zijn uw persoonlijke gegevens beter beschermd.

Controle via sms	<b>Actief</b>		<a href="#">Controle via sms verwijderen</a>
Gesproken sms	<b>Niet actief</b>		<a href="#">Gesproken sms activeren</a>

## Hebt u nog geen DigiD?

- Vraag dan hier uw DigiD aan en kies ook voor 'Controle via SMS'. Met de post krijgt u binnen ongeveer 3 werkdagen een activeringscode voor uw DigiD.
- Doe dit ook voor uw partner als u samen de hypotheek aanvraagt.
- Hebt u de activeringscode gekregen? Activeer dan uw DigiD zoals hier aan de linkerkant beschreven staat.

- Controleer de status achter 'Controle via sms'.
- Staat hier **Actief**? Dan hoeft u niets te doen.
- Staat hier **Niet actief**? Klik dan op **Controle via sms activeren**. U krijgt dan een melding dat u binnen ongeveer 3 werkdagen met de post een activeringscode voor uw DigiD krijgt. Zet de 'Controle via SMS' aan, als u hiervoor de activeringscode hebt gekregen.
- Log nu uit en sluit het scherm.



1

2

3

4

5

6

7

8



## Stap 2: Log in op MijnOverheid

- Ga naar <https://mijn.overheid.nl/> en log in met uw DigiD.



Vraagt u de hypotheek samen met uw partner aan?  
Herhaal dan deze stappen met de DigiD van uw partner.

- Is dit de eerste keer dat u inlogt op MijnOverheid? Klik dan op 'Ik ben nieuw' en log in met uw DigiD.
- Vul uw e-mailadres en persoonlijke voorkeuren in en activeer uw account bij MijnOverheid.
- Weet u niet zeker of u al eens ingelogd hebt op MijnOverheid? Log dan in met uw DigiD. Als u uw account al geactiveerd hebt, komt u meteen in uw persoonlijke omgeving. U hoeft dan niets te doen.
- Log uit en sluit het scherm.



1

2

3

4

5

6

7

8



## Stap 3: Download de 'a.s.r. aanvraag versneller'

Voor deze stap gebruikt u uw mobiele telefoon of tablet.

- Hebt u een Apple iPhone of iPad? Open op uw telefoon de App Store.



- Werkt uw telefoon of tablet op Android (bijv. Samsung)? Open dan Google Play.



- Zoek in de App Store of Google Play de 'a.s.r. aanvraag versneller' op.



- Download deze app op uw telefoon of tablet of klik op de buttons rechts van de app om deze te downloaden.

### Let op:

Voordat u verder gaat met stap 4: hebt u stap 1 tot en met 3 helemaal doorlopen?

Vraagt u de hypotheek samen met uw partner aan?  
Herhaal dan deze stappen met de DigiD van uw partner.



1

2

3

4

5

6

7

8



## Stap 4: Klik op de link in het renteaanbod

### Let op:

Voordat u verder gaat met stap 4: hebt u stap 1 tot en met 3 helemaal doorlopen?

Vraagt u de hypotheek samen met uw partner aan?

Herhaal dan deze stappen met de DigiD van uw partner.

- Open het renteaanbod dat u per mail hebt gekregen. Bij voorkeur op een laptop, pc of een tablet. U hebt straks ook uw mobiele telefoon of een tweede tablet nodig om een QR-code op het scherm te scannen.

- Klik op de link in het renteaanbod onder 'Uw akkoord voor dit renteaanbod'

#### Uw akkoord voor dit renteaanbod

Hebt u het renteaanbod gelezen, gaat u ermee akkoord en wilt u een hypotheekofferte voor de A.S.R. DigiThuis hypotheek? Doe dan het volgende:

- Deel voor de A.S.R. DigiThuis hypotheek met onze app, de a.s.r. aanvraag versneller uw gegevens met ons. Met deze app deelt u op een veilige en snelle manier uw persoonlijke en financiële gegevens.
- Download [de uitleg a.s.r. aanvraag versneller](#) en controleer wat u direct kunt regelen.
- Klik op [deze link: asr.mijnhypotheek.nl](#) en doorloop de stappen die op de nieuwe pagina beschreven staan. Geef in de app toestemming om uw gegevens met ons te delen, zodat wij uw hypotheekaanvraag kunnen beoordelen.
- Zorg ervoor dat u de gegevens uiterlijk op XXXXX met ons deelt.

- Voordat u naar het volgende scherm gaat, krijgt u de vraag of u dit wilt. Klik op OK.

Power PDF Advanced

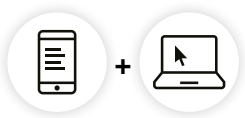


Weet u zeker dat u verbinding wilt met

[https://asr.mijnhypotheekonline.nl/Application/index?purpose=econsument&encryptedData=CfDj8AGEufGxHYZIsDT-LTeI3LTx8NE79BxsEdocUYCK4p8qBcIpk0BCSukREIOe6ghQZatU6lUp3ADh16Nw8d8A0RlbDZqdkOWmaBEZS8fofpH0s21bReXbbsLBiaS448rUN0gnOnZJoAOnDhGkPTRz0RzxnE2GDfrFzhGqIzMQf8Cxo2uu0sPxywKIK\\_uOlAbPwyVH-hcK\\_ruHDLIGUms7Clk3jVQuFhiyuhkY0qI3YGNHnggiT7x44Xk02MLZOxg?](https://asr.mijnhypotheekonline.nl/Application/index?purpose=econsument&encryptedData=CfDj8AGEufGxHYZIsDT-LTeI3LTx8NE79BxsEdocUYCK4p8qBcIpk0BCSukREIOe6ghQZatU6lUp3ADh16Nw8d8A0RlbDZqdkOWmaBEZS8fofpH0s21bReXbbsLBiaS448rUN0gnOnZJoAOnDhGkPTRz0RzxnE2GDfrFzhGqIzMQf8Cxo2uu0sPxywKIK_uOlAbPwyVH-hcK_ruHDLIGUms7Clk3jVQuFhiyuhkY0qI3YGNHnggiT7x44Xk02MLZOxg?)

OK

Annuleren



1

2

3

4

5

6

7

8



## Stap 5: Open de app en scan de QR-code

### Let op:

Voordat u de QR-code scant moet u de volgende zaken bij de hand hebben:

- uw gebruikersnaam en wachtwoord van DigiD en
- uw laptop, pc, (tweede) tablet of uw mobiele telefoon

Vraagt u de hypotheek samen met uw partner aan? Dan hebt u ook de inloggegevens voor DigiD en mobiele telefoon van uw partner nodig.

- Open op uw telefoon of tablet de a.s.r. aanvraag versneller.

a.s.r.



- Scan de QR-code die op het beeldscherm van uw computer of tablet staat met de a.s.r. aanvraagversneller op uw mobiele telefoon.

Beste heer Peeters en mevrouw Kuipers,

**Met de a.s.r. aanvraag versneller regelt u snel, makkelijk én veilig uw hypotheekaanvraag.**

De a.s.r. aanvraag versneller is een app van a.s.r. Hiermee deelt u snel en veilig de gegevens die u nodig hebt voor uw hypotheekaanvraag met a.s.r. Geen gedoe meer om alle documenten te verzamelen. Het enige wat u nodig hebt, is de a.s.r. aanvraag versneller en de gebruikersnaam en het wachtwoord voor DigiD van u allebei. De DigiD-app kunt u hierbij niet gebruiken.



Vernieuw code





1

2

3

4

5

6

7

8



## Stap 6: Log veilig in met uw DigiD

- Klik op de knop "Begin met scannen". Dan ziet u een lijst met de websites waarvan de app uw gegevens gaat verzamelen.



- Log in met uw eigen gebruikersnaam en wachtwoord voor DigiD. *Let op: De DigiD-app kunt u hierbij **niet** gebruiken.*



### Tip

Het is handig om op het scherm 'Inloggegevens hierna automatisch invullen?' op 'Ja' te klikken. Dan hoeft u uw DigiD maar één keer in te vullen. Als u klaar bent met de app, dan worden al uw gegevens verwijderd, ook uw inloggegevens.

Vraagt u de lening samen met uw partner aan? Als de app al uw gegevens verzameld heeft, kan uw partner inloggen met zijn/haar eigen DigiD in de app op dezelfde telefoon.



1

2

3

4

5

6

7

8



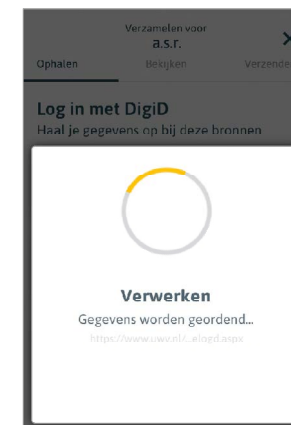
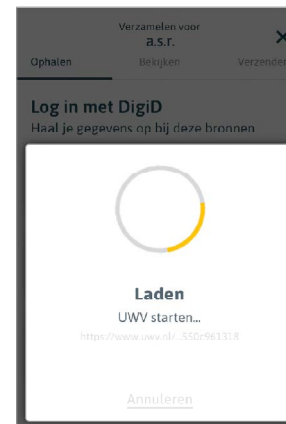
## Stap 7: Verzamel uw gegevens



Vraagt u de lening samen met uw partner aan? De app doorloopt dan eerst alle stappen voor u. Daarna doorloopt de app alle stappen voor uw partner.

- De app vraagt u om uw gegevens te delen die nodig zijn voor uw hypotheekaanvraag. Let op: Het is belangrijk dat u dit in één keer afmaakt. Daarvoor hebt u ruim de tijd, 30 minuten. Daarna moet u opnieuw beginnen.

- U ziet in uw scherm waar de app gegevens gaat ophalen en wat de voortgang is. Hieronder ziet u een aantal van deze schermen.



- Voor de website van MijnUWV krijgt u een SMS-code of een telefoontje met een SMS-code die u ter bevestiging moet invoeren in de app. Dit is alleen nodig bij MijnUWV.



1

2

3

4

5

6

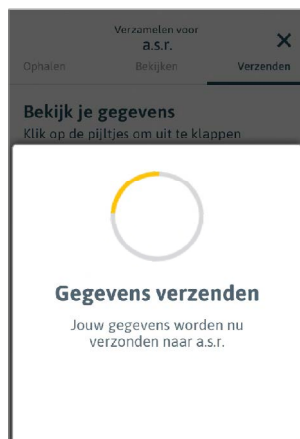
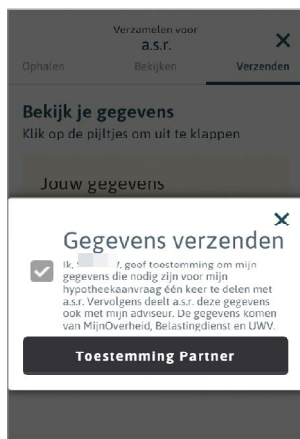
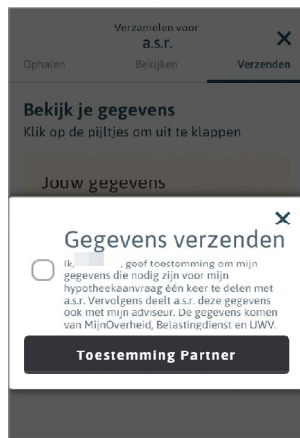
7

8



## Stap 8: Geef toestemming om uw gegevens te delen

- De app vraagt uw toestemming voor het verzenden van de gegevens naar a.s.r. Zet een vinkje en druk op 'Verzenden naar a.s.r.' Na verzending worden uw gegevens meteen verwijderd uit de app.



- In het scherm 'Gegevens ontvangen' staat dat dat wij uw gegevens hebben gekregen. Hiermee gaan we uw hypotheekaanvraag beoordelen.



- De persoonlijke en financiële gegevens die u met ons hebt gedeeld, kan uw adviseur eenvoudig bij ons downloaden.